

# SITUATION DE L'EMPLOI SUR LE BASSIN AUDOMAROIS

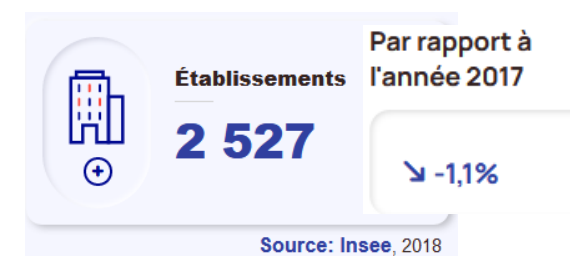
Atelier Enjeux socioéconomiques

Concertation Programme K6 – EQIOM

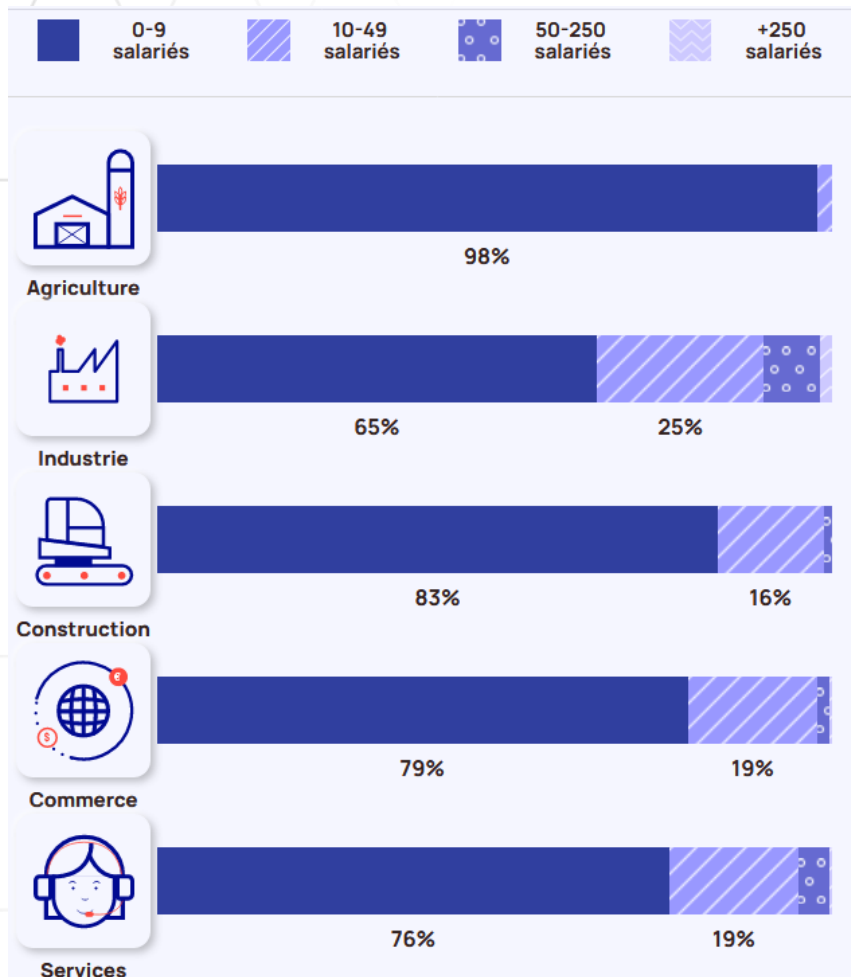
10 MAI 2022 - Lumbres



# DYNAMISME DE L'EMPLOI



## Etablissements par secteur d'activité et par taille



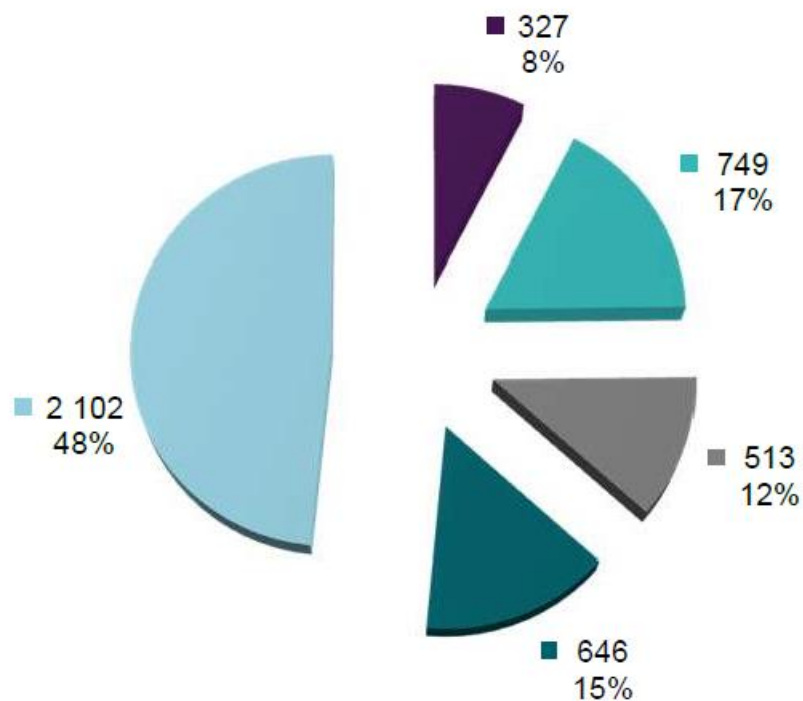
## Les secteurs d'activité les plus représentés

Secteurs	Salariés	Établissements
1 Industrie manufacturière	8 969	202
2 Commerce -réparation d'automobiles et de motos	5 500	662
3 Santé humaine et action sociale	3 466	171
4 Transports et entreposage	2 802	98
5 Construction	2 385	336

Le secteur le plus représenté en nombre d'établissements est celui des services (36%), suivi du commerce (22%). 10% des établissements appartiennent au secteur de l'industrie qui emploie 29% des salariés de l'ensemble des salariés du territoire.

## DYNAMISME DES SECTEURS D'ACTIVITE

Projets de recrutement selon le secteur d'activité



- IAA et agriculture
- Industrie manufacturière
- Construction
- Commerce
- Services

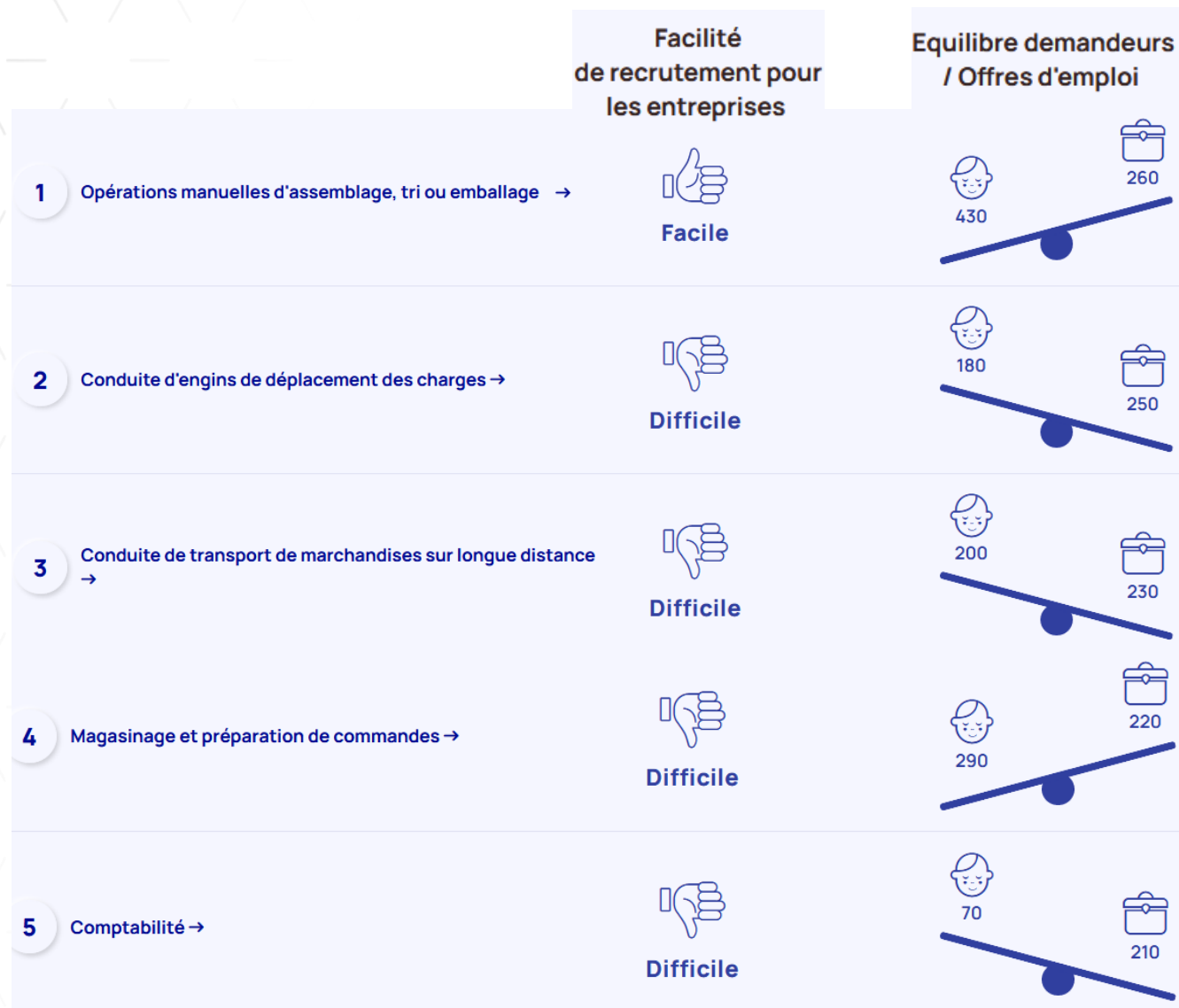


**4 337 projets de recrutement pour l'année 2022**

Cela représente 561 projets de recrutement de plus sur un an, soit une hausse de 15%  
987 établissements envisagent de recruter, soit 129 de plus qu'en 2021

53% des projets de recrutement sont jugés difficiles par les employeurs (soit 2309 projets)

# LES 5 METIERS LES PLUS RECHERCHES PAR LES RECRUTEURS



Clés de lecture:

Le métier de conducteur du transport de marchandises de longue distance est jugé difficile à satisfaire pour les entreprises. Pour 200 demandeurs d'emploi, on compte 230 offres d'emploi.

Retrouvez toutes les informations emploi sur nos sites dédiés:

- Obtenir des statistiques par territoires :  
<https://www.pole-emploi.org/statistiques-analyses/>
- Comprendre grâce aux études et analyses régionales :  
<https://www.pole-emploi.org/regions/hauts-de-france/statistiques-analyses.html>
- Découvrir les métiers qui recrutent :  
<https://www.pole-emploi.fr/tv/>
- Bénéficier de nos services :  
<https://www.pole-emploi.fr/accueil/>

